


Schnelleinrichtung für Barcode Scanner Tera Digital D6100 Plus.

Passende Scanner bestellen unter
<https://verleih-system.de/zubehor-bestellen/>




1. Scanner konfigurieren: Scanne die drei QR-Codes nacheinander:

1




Germany

2




None (Clear Termination Suffixes)

3




Real Time Mode*

Optional: Vibration ein- oder ausschalten:



Vibration On




Vibration Off

2. Scanner per Bluetooth mit MacBook oder Windows PC koppeln.


1. Code 1 scannen.
2. Code 2 scannen.
3. Am Macbook / Windows Bluetooth in die Gerät Bluetooth Geräteverwaltung.
4. „Verbinden“ oder „annehmen“ anklicken.

1



Bluetooth HID Mode

2



Pairing